

NOUVEAU

Système LOBA Style

Revêtement minéral sans joints

StyleFloor est la solution intelligente pour les rénovations de sols modernes avec un minimum d'effort et un effet maximal. Le revêtement minéral sans joints s'applique directement sur des supports existants tels que carrelage, PVC, linoléum, chapes ou enduits de nivellement, puis est scellé.

Rénovation astucieuse, design puissant

LOBA – Votre partenaire pour la finition et l'entretien des surfaces



Design repensé – la couleur rencontre la texture

Dix teintes inspirées de la nature offrent une large gamme de possibilités de design, allant du discret au très marqué. L'additif StyleColor se mélange directement dans le composant liquide de StyleFloor, garantissant un aspect uniforme et coloré dans la masse, pour une liberté de création maximale.

Le choix de la technique d'application – à la brosse ou à la truelle – permet de créer des textures individuelles qui apportent profondeur et sensation unique au sol.

Natural *

Sand

Clay

Terra

Moon

Stone

Platinum

Graphite

Ice

Aloe

* Couleur originale de StyleFloor, sans ajout de StyleColor

EFFET TRUELLE



La technique classique à la truelle confère au sol son caractère vivant. Chaque sol est unique.

EFFET BROSSE



L'utilisation ciblée du pinceau crée des effets spéciaux. La surface gagne en profondeur et en dynamisme.

Système LOBA Style – la solution intelligente pour les rénovations de sols modernes

✓ Rénovation rapide avec peu d'effort

Pas de démolition, temps de séchage rapides : StyleFloor permet de gagner du temps et réduit considérablement les périodes d'inactivité.

✓ Application polyvalente sur différents supports

Que ce soit sur carrelage, PVC, linoléum, chapes ou enduits de nivellement – StyleFloor adhère de manière fiable.

✓ Économique et idéal pour les rénovations

La faible consommation de matériau garantit une épaisseur minimale et des coûts réduits – idéal pour les projets à budget limité.

✓ Options de design personnalisables

La faible application de matériau de StyleFloor en une seule couche assure non seulement une hauteur de construction minimale, mais aussi une économie maximale de coûts et de temps – idéal pour les projets à budget maîtrisé.

✓ Durable et respectueux des ressources


Les sols existants restent en place, ce qui permet de réduire les déchets, l'énergie et les matériaux. Les produits à faible teneur en COV garantissent une application agréable, sûre et rapide.



Revêtement minéral sans joints. Pour un aspect élégant et spacieux : idéal pour les rénovations et une conception personnalisée.



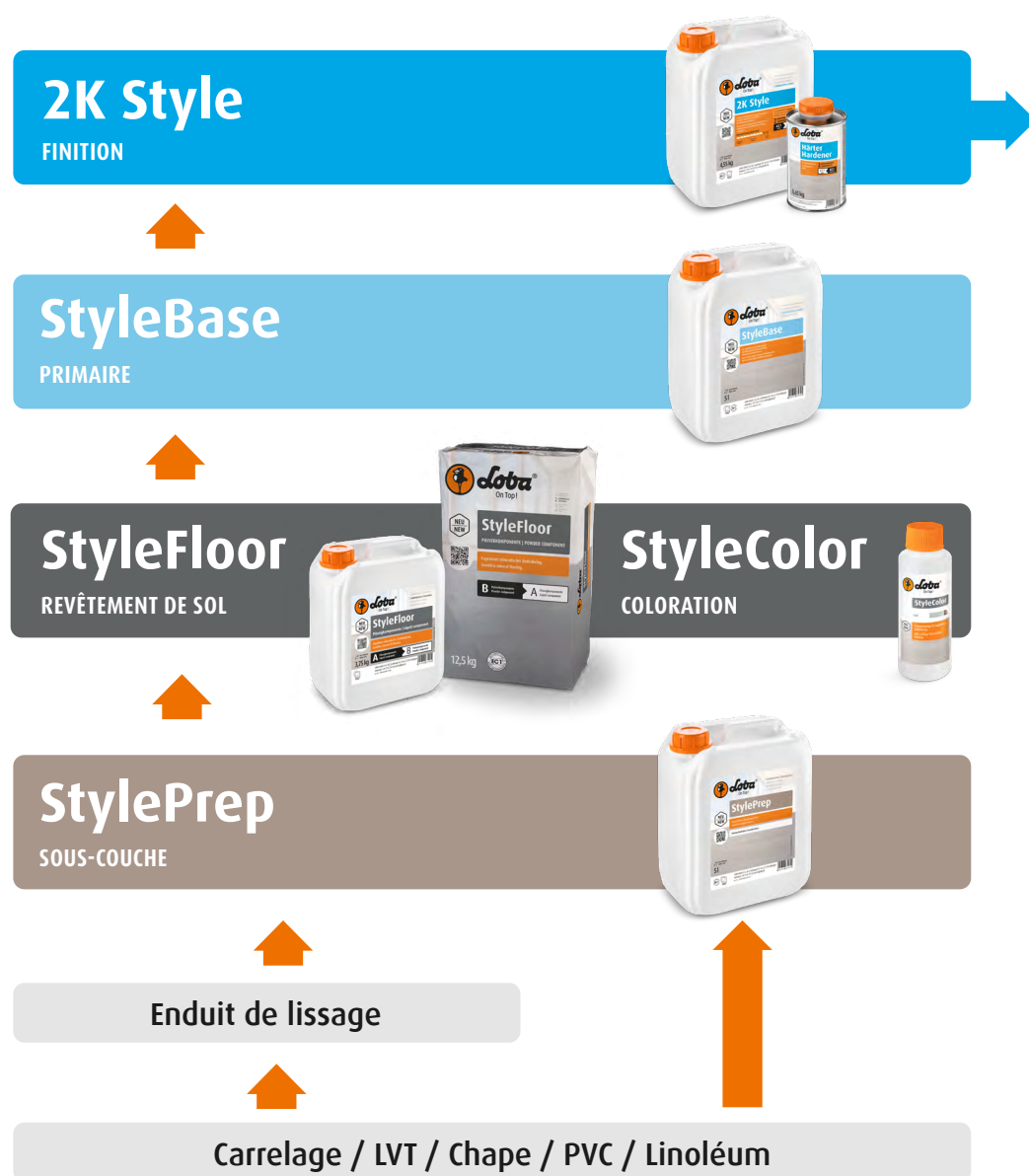
Vidéos d'application système LOBA Style



Structure simple – couche par couche étudiée

Le système LOBA Style rend la construction de sols moderne facile. Les quatre couches parfaitement coordonnées garantissent un résultat sûr et durable : de l'apprêt StylePrep, à la conception individuelle avec StyleFloor et StyleColor, l'apprêt StyleBase, jusqu'au scellage résistant avec 2K Style. L'application de StyleFloor en une seule couche permet de gagner du temps sur les étapes de travail.

Le système peut être utilisé sur de nombreux supports existants : carrelage, PVC, linoléum, enduits de nivellement ou chapes. Pour une surface particulièrement lisse sur carrelage ou chapes, il est recommandé d'utiliser un enduit de nivellement supplémentaire pour préparer le support.



Alternatives:

2K Resist pour une haute résistance aux produits chimiques domestiques, désinfectants et colorations capillaires.

EasyFinish Neo pour la simplicité d'un scellage 1K à base de matières premières renouvelables.

Pour une surface finale lisse, un enduit de nivellement supplémentaire doit également être utilisé.

Comportement de l'empreinte résiduelle selon EN ISO 2434-1 $\leq 0,15$ mm, collé.

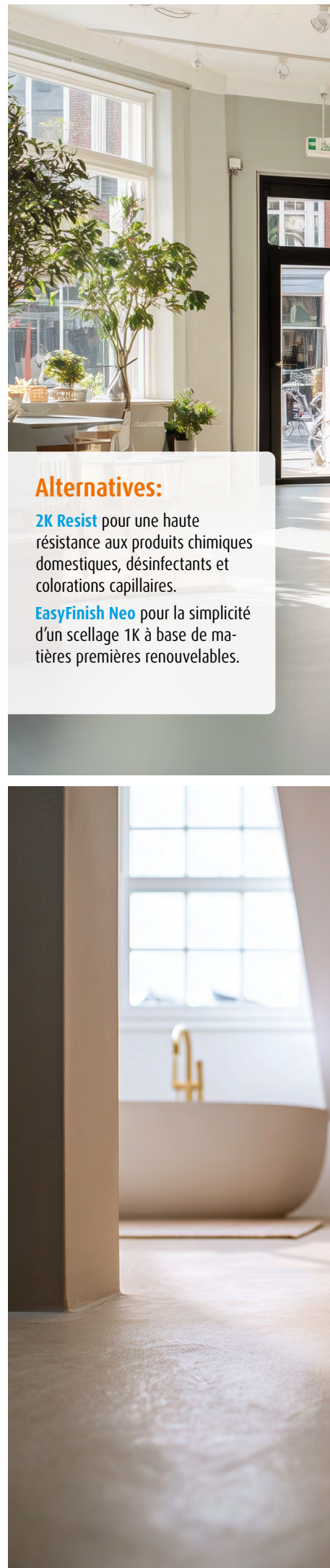


LOBA recommande les enduits de nivellement Wakol

WAKOL Z 715
WAKOL Z 610
WAKOL Z 615

WAKOL Z 625
WAKOL Z 630
WAKOL Z 635

WAKOL A 830
WAKOL Z 515





Étape par étape pour un résultat optimal

- Préparer le support et appliquer StylePrep en fonction des conditions de mise en œuvre. Temps de séchage : minimum 2 heures.
- Bien agiter le composant liquide et le verser dans un seau de mélange propre.
- Pour des conceptions colorées : ajouter LOBA StyleColor au composant liquide de StyleFloor avant le mélange.
- Ajouter le composant poudre et mélanger 3 minutes avec un agitateur à double pale jusqu'à obtenir un mélange homogène et sans grumeaux. Laisser reposer 2 minutes, puis remuer à nouveau.
- Le mélange est utilisable pendant environ 40 minutes. Remarque : les températures élevées réduisent le temps de traitement.
- Appliquer une couche avec la truelle dentée S1 LOBA et lisser avec la brosse texturante LOBA ou la truelle vénitienne.
- Laisser sécher au moins 12 heures.
- Important : marcher uniquement avec des couvre-chaussures ! La saleté ou l'humidité peuvent rester visibles par la suite.
- Poncer la surface avec une monodisque et DoubleDisc P 120.
- Ensuite, appliquer StyleBase comme apprêt et sceller avec 2K Style.

Veuillez consulter les informations techniques LOBA ainsi que les conseils et astuces techniques LOBA.



Outils adaptés

Les outils spécialement conçus pour StyleFloor garantissent une application uniforme et des possibilités de design individuelles.



Truelle principale



Truelle dentée S1



Brosse texturante
LOBA



Truelle vénitienne

Nettoyage et entretien

Scannez simplement le code QR
pour accéder aux instructions
d'entretien des sols minéraux
scellés.



LOBA



LOBA GmbH
D-71254 Ditzingen
Tel. +49 7156 357 0
www.loba.de



Wakol

Wakol GmbH
D-66954 Pirmasens
Tel. +49 6331 8001 131
www.wakol.com

