

NOVEDAD

Sistema LOBA Style

Pavimento mineral sin juntas

StyleFloor es la solución inteligente para renovaciones modernas de suelos con un esfuerzo mínimo y un efecto máximo. El pavimento mineral sin juntas se aplica directamente sobre soportes existentes como baldosas, PVC, linóleo, soleras o masas niveladoras y posteriormente se sella.

Renovación inteligente, diseño potente

LOBA – Su socio para el acabado y cuidado de superficies



Diseño reinventado – el color se une a la textura

Diez tonos inspirados en la naturaleza ofrecen una amplia gama de posibilidades de diseño, desde discretas hasta llenas de carácter. El aditivo de color StyleColor se mezcla directamente en la componente líquida de StyleFloor, lo que garantiza una apariencia uniforme y coloreada en masa, ofreciendo la máxima libertad de diseño.

Mediante la técnica de aplicación – con cepillo o llana – se crean texturas individuales que aportan profundidad y una sensación única al pavimento.

Natural *

Sand

Clay

Terra

Moon

Stone

Platinum

Graphite

Ice

Aloe

* Color original de StyleFloor, sin la adición de StyleColor

EFECTO ESPÁTULA



La técnica clásica con llana confiere al suelo un carácter vivo. Cada suelo es una pieza única.

EFECTO CEPILLO



El uso dirigido del cepillo permite crear efectos especiales. La superficie gana profundidad y dinamismo.

Sistema LOBA Style – la solución inteligente para la renovación moderna de suelos



Renovación rápida con poco esfuerzo

Sin desmontaje, con tiempos de secado rápidos: StyleFloor ahorra tiempo y reduce significativamente los periodos de inactividad.



Uso versátil en diferentes soportes

Ya sean baldosas, PVC, linóleo, soleras o masillas niveladoras – StyleFloor se adhiere de forma fiable.



Rentable e ideal para renovaciones

El bajo consumo de material garantiza una altura mínima de construcción y costes reducidos – ideal para proyectos orientados al presupuesto.



Opciones de diseño individuales

Colores, texturas y propiedades de superficie permiten implementar conceptos personalizados adaptados a los requisitos del proyecto.



Sostenible y respetuoso con los recursos


Los suelos existentes se mantienen, lo que ahorra residuos, energía y materiales. Los productos de bajo contenido en VOC permiten una aplicación cómoda, segura y una rápida puesta en servicio.



Pavimento mineral continuo. Para un aspecto elegante y amplio: ideal para renovaciones y diseños personalizados.



Videos de aplicación sistema LOBA Style



Estructura sencilla – capa por capa perfectamente coordinada

El sistema LOBA Style facilita la construcción moderna de suelos. Las cuatro capas, perfectamente coordinadas entre sí, garantizan un resultado seguro y duradero: desde la imprimación StylePrep, pasando por el diseño individual con StyleFloor y StyleColor, la capa de imprimación con StyleBase, hasta el sellado resistente con 2K Style. De este modo, la aplicación de StyleFloor en una sola capa ahorra procesos de trabajo que consumen mucho tiempo.

El sistema puede aplicarse sobre diversos soportes existentes, como baldosas, PVC, linóleo, masas niveladoras o soleras. Para superficies especialmente lisas sobre baldosas o soleras, se recomienda una masa niveladora adicional para preparar el soporte.



Alternativas:

2K Resist para una elevada resistencia a productos químicos domésticos, desinfectantes y tintes para el cabello.

EasyFinish Neo para la sencillez de un sellado 1K a base de materias primas renovables.

Para una superficie final lisa debe utilizarse adicionalmente una masilla niveladora.
Comportamiento de indentación residual según EN ISO 2434-1 $\leq 0,15$ mm, encolado.

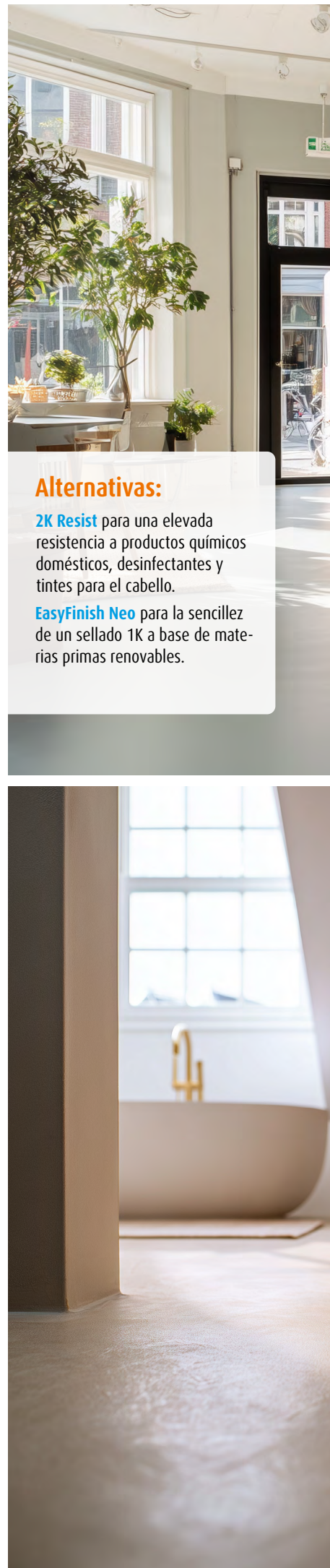


LOBA recomienda masas niveladoras Wakol

WAKOL Z 715
WAKOL Z 610
WAKOL Z 615

WAKOL Z 625
WAKOL Z 630
WAKOL Z 635

WAKOL A 830
WAKOL Z 515





Paso a paso hacia un resultado óptimo

- Preparar el sustrato y aplicar StylePrep según las condiciones de aplicación indicadas. Tiempo de secado: mínimo 2 horas.
- Agitar bien el componente líquido y verterlo en un cubo de mezcla limpio.
- Para diseños coloreados: añadir LOBA StyleColor al componente líquido de StyleFloor antes de mezclar.
- Añadir el componente en polvo LOBA StyleFloor y mezclar 3 minutos con una batidora de doble pala hasta obtener una mezcla sin grumos. Tras 2 minutos de maduración, volver a mezclar.
- La mezcla es procesable durante aprox. 40 minutos. Nota: las temperaturas elevadas reducen el tiempo de aplicación.
- Aplicar la capa con la llana dentada S1 LOBA y alisar con el Cepillo estructurador LOBA o la llana veneciana.
- Dejar secar al menos 12 horas.
- Importante: ¡solo caminar con cubrezapatos! La suciedad o humedad pueden quedar visibles posteriormente.
- Lijar la superficie con una máquina monodisco y DoubleDisc P 120.
- A continuación, imprimir con StyleBase y sellar con 2K Style.

Consulte la Información Técnica así como los Consejos y Trucos Técnicos de LOBA.



Herramientas adecuadas

Las herramientas diseñadas específicamente para StyleFloor garantizan una aplicación uniforme y opciones de diseño personalizadas.



Espátula maestra



Llana dentada S1



Cepillo estructurador Llana veneciana LOBA



Limpieza y cuidado:

Simplemente escanee el código QR para acceder a las instrucciones de mantenimiento para suelos minerales sellados.




LOBA



LOBA GmbH
D-71254 Ditzingen
Tel. +49 7156 357 0
www.loba.de



WAKOL



Wakol GmbH
D-66954 Pirmasens
Tel. +49 6331 8001 131
www.wakol.com

