

NEU

LOBA Style System

Fugenloser mineralischer Bodenbelag

StyleFloor ist die smarte Lösung für moderne Bodensanierungen mit minimalem Aufwand und maximalem Effekt. Der fugenlose mineralische Bodenbelag wird direkt auf bestehende Untergründe wie Fliesen, PVC, Linoleum, Estrich oder Spachtelmassen appliziert und versiegelt.

Clever modernisieren, stark gestalten

LOBA – Ihr Partner für die Veredelung und Pflege von Oberflächen



Gestaltung neu gedacht – Farbe trifft Struktur

Zehn von der Natur inspirierte Farbtöne eröffnen vielfältige Gestaltungsmöglichkeiten, von dezent bis charakterstark. Das StyleColor-Farbadditiv wird direkt in die StyleFloor-Flüssigkomponente eingemischt – für ein einheitliches, durchgefärbtes Erscheinungsbild und maximale gestalterische Freiheit. Durch die Wahl der Applikationstechnik – mit Bürste oder Spachtel – entstehen zusätzlich individuelle Strukturen, die dem Boden eine besondere Tiefe und Haptik verleihen.

Natural *

Sand

Clay

Terra

Moon

Stone

Platinum

Graphite

Ice

Aloe

* Originalfarbe von StyleFloor, ohne Zugabe von StyleColor

SPACHTELOPTIK



Die klassische Spachteltechnik verleiht dem Boden seine charakteristische Lebendigkeit. Jeder Boden ist ein echtes Unikat.

BÜRSTOPTIK



Durch den gezielten Einsatz der Bürste lassen sich besondere Effekte erzielen. Die Oberfläche gewinnt an Tiefe und Dynamik.

LOBA Style System – die smarte Lösung für moderne Bodenrenovierungen



Schnelle Modernisierung mit wenig Aufwand

Kein Rückbau, schnelle Trocknungszeiten – StyleFloor spart Zeit und reduziert Ausfallzeiten deutlich.



Vielseitig einsetzbar auf verschiedenen Untergründen

Ob Fliesen, PVC, Linoleum, Estriche oder Spachtelmassen – StyleFloor haftet zuverlässig.



Kosteneffizient und perfekt für Renovierungen

Der geringe Materialauftrag von StyleFloor in nur einer Schicht sorgt nicht nur für eine minimale Aufbauhöhe, sondern auch für eine maximale Kosten- und Zeitersparnis – ideal für budgetorientierte Projekte.



Individuelle Gestaltungsmöglichkeiten

Verschiedene Farben, Strukturen und Oberflächeneigenschaften ermöglichen die Umsetzung individueller Gestaltungskonzepte – abgestimmt auf die jeweiligen Projektanforderungen.



Nachhaltig und ressourcenschonend

Bestehende Böden bleiben erhalten – das spart Abfall, Energie und Material. VOC-arme Produkte – für eine angenehme, sichere Verarbeitung und schnelle Nutzbarkeit.



Fugenloser mineralischer Bodenbelag. Für eine stilvolle, großzügige Optik: ideal für Sanierungen und eine individuelle Gestaltung.



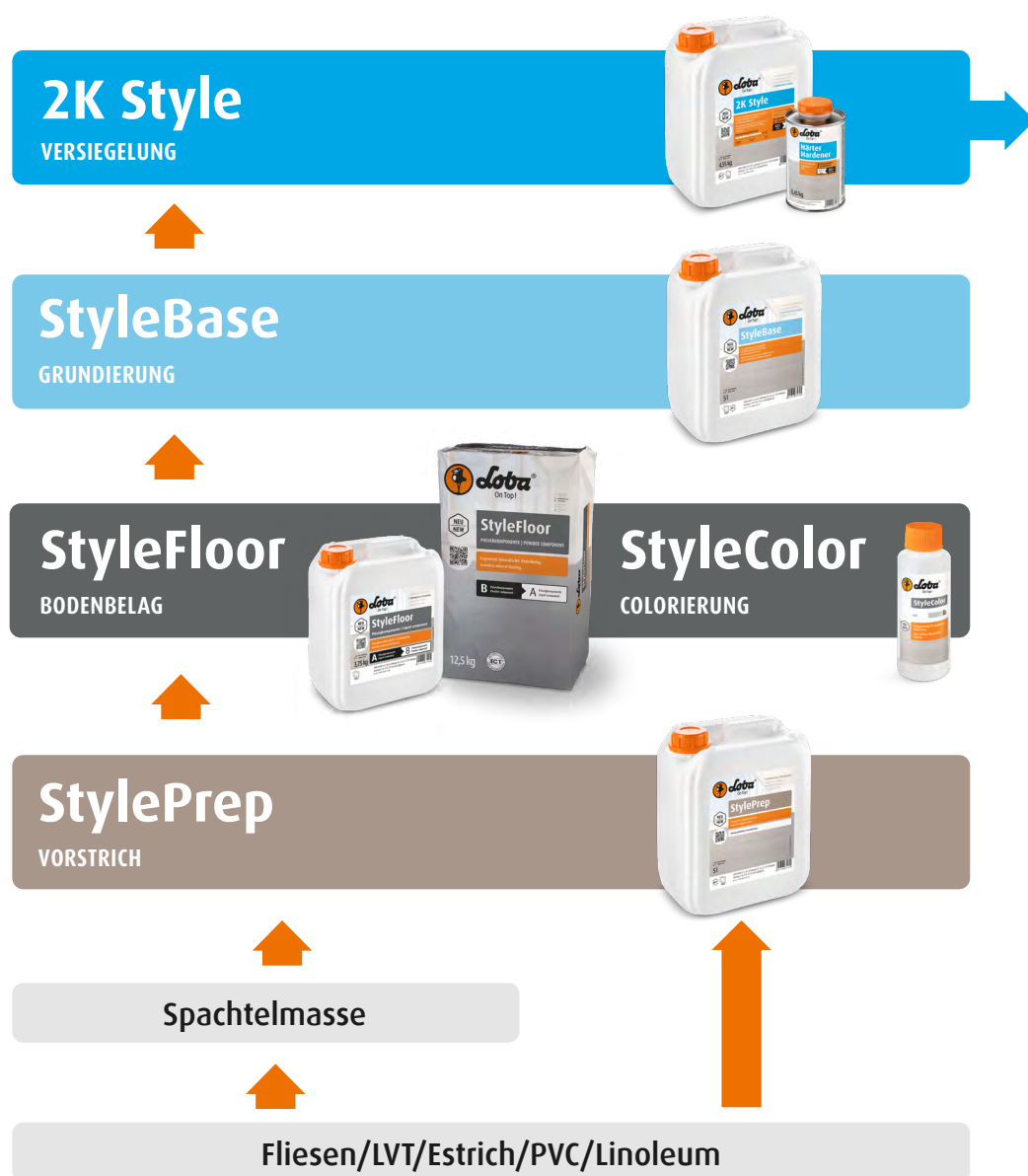
Applikations-
videos
LOBA Style System



Einfacher Aufbau – Schicht für Schicht durchdacht

Mit dem LOBA Style System wird moderner Bodenaufbau ganz einfach. Die vier optimal aufeinander abgestimmten Schichten sorgen für ein sicheres, langlebiges Ergebnis – von dem Vorstrich mit StylePrep über die individuelle Gestaltung mit StyleFloor und StyleColor und Grundierung mit StyleBase bis hin zur strapazierfähigen Versiegelung mit 2K Style. Dabei spart der Auftrag von StyleFloor in nur einer Schicht zeitaufwendige Arbeitsgänge.

Das System lässt sich auf vielen bestehenden Untergründen einsetzen – etwa auf Fliesen, PVC, Linoleum, Spachtelmassen oder Estrichen. Für eine besonders glatte Oberfläche auf Fliesen oder Estrichen empfehlen wir eine zusätzliche Spachtelmasse zur Untergrundvorbereitung.



Alternative:

2K Resist für eine hohe Widerstandsfähigkeit gegenüber haushaltsüblichen Chemikalien, Desinfektionsmitteln, Haarfärbemitteln.

EasyFinish Neo für die Einfachheit einer 1K-Versiegelung – auf Basis nachwachsender Rohstoffe.

Für eine finale glatte Oberfläche sollte zusätzlich eine Spachtelmasse eingesetzt werden.

Resteindruckverhalten nach EN ISO 2434-1 $\leq 0,15$ mm, verklebt

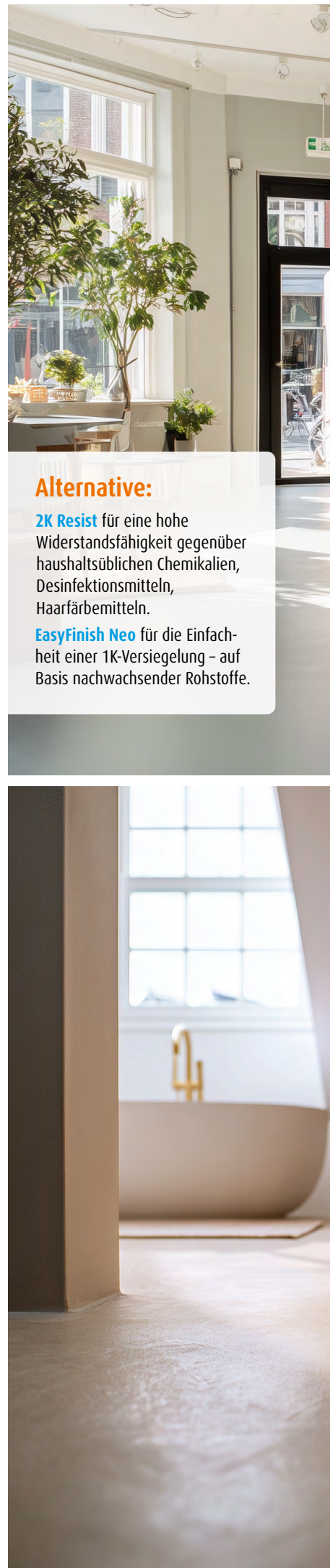


LOBA empfiehlt: Wakol Spachtelmassen

WAKOL Z 715
WAKOL Z 610
WAKOL Z 615

WAKOL Z 625
WAKOL Z 630
WAKOL Z 635

WAKOL A 830
WAKOL Z 515





Schritt für Schritt zum optimalen Ergebnis

- Untergrund vorbereiten und auf Basis der gegebenen Verarbeitungsbedingungen StylePrep auftragen. Trockenzeit: mind. 2 Stunden.
- Flüssigkomponente gut aufschütteln und in einen sauberen Mischeimer geben.
- Bei farbiger Gestaltung: LOBA StyleColor vor dem Mischen in die LOBA StyleFloor Flüssigkomponente geben.
- LOBA StyleFloor Pulverkomponente zugeben und mit Doppel-Flügelrührer 3 Minuten lang klumpenfrei anmischen. Nach einer Reifezeit von 2 Minuten erneut rühren.
- Die Mischung ist ca. 40 Minuten lang verarbeitbar. Hinweis: Hohe Temperaturen verkürzen die Verarbeitungszeit.
- Schicht mit LOBA Zahnleiste S1 aufziehen und mit LOBA Strukturbürste oder Venezianerspachtel glätten. Trockenzeit: mind. 12 Stunden.
- Wichtig: Nur mit Schuhüberziehern betreten! Verschmutzungen oder Feuchtigkeit können später sichtbar bleiben.
- Oberfläche mit Einscheibenmaschine und DoubleDisc P 120 schleifen.
- Anschließend mit StyleBase grundieren und mit 2K Style versiegeln.

Beachten Sie die LOBA Technischen Informationen sowie die LOBA Technischen Tipps & Tricks.



Passende Tools

Die speziell auf StyleFloor abgestimmten Tools sorgen für eine gleichmäßige Applikation und individuelle Gestaltungsmöglichkeiten.



Mutterspachtel



Zahnleiste S1



LOBA Strukturbürste



Venezianerspachtel

Reinigung & Pflege:


Einfach QR-Code scannen,
um die Pflegeanweisung für
versiegelte mineralische
Bodenbeläge aufzurufen.



LOBA



LOBA GmbH
D-71254 Ditzingen
Tel. +49 7156 357 0
www.loba.de



Wakol

Wakol GmbH
D-66954 Pirmasens
Tel. +49 6331 8001 131
www.wakol.com



LOBA Art. Nr. 84731-DE/01 | 2026
Wakol Art-Nr. 3002122

Änderungen vorbehalten © registered trademark at least in Germany